




SOLID

Tabela de Preços | 2023

SOLID


Composta por lavatórios e bases de duche, a linha Solid tem a versatilidade como uma das suas mais-valias, já que permite satisfazer os requisitos mais específicos da arquitetura e design.



BR
Branco
9003




CR
Creme
1013



AR
Areia
7032




MK
Moka
1019




CM
Cinza Cimento
7042




PD
Cinza Pedra
7023



AN
Antracite
7015



CH
Chocolate
8017



PR
Preto
9005



Opção
RAL

LAVATÓRIOS

Válvula clic clac cor:
+41€ P.V.P.

Sifão minimal cor:
+82€ P.V.P.



Diversas cores

Toda a linha SOLID está disponível em 9 cores standard, podendo, no entanto, qualquer produto ser fabricado de acordo com um RAL específico.

Diversos formatos

Os lavatórios SOLID estão disponíveis em versão bancada para móvel ou mural e com 1 ou 2 cubas, podendo adaptar-se a todas as situações.

Materiais e acabamentos

Produzidos em composto mineral com revestimento Gelcoat, os lavatórios estão disponíveis em liso e texturado, idêntico à pedra natural.



Liso



Textura



Antibacteriano



À Medida



ARQ

- Acabamento texturado ou liso
- Opções toalheiro, corte especial, alçado e suportes



○ Liso ● Textura

h= 80-120 Lavatório mural



	610	710	810	910	1010	1110	1210	1310	1410	1510	1610	1710	1810	1910	2010	2210	2410
Branco	348	413	465	526	590	677	755	797	823	887	939	997	1.074	1.116	1.171	1.306	1.484
Cor*	432	516	581	658	739	845	900	997	1.029	1.110	1.174	1.248	1.345	1.394	1.465	1.581	1.806

* Ver cores standard na página 3

Preços em €



○ Liso ● Textura

h= 20 Lavatório para móvel

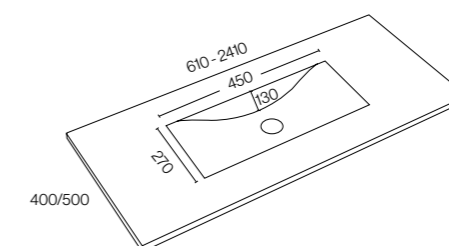


	610	710	810	910	1010	1110	1210	1310	1410	1510	1610	1710	1810	1910	2010	2210	2410
Branco	223	261	297	332	371	426	477	503	545	587	623	665	703	739	777	913	1.097
Cor*	277	329	374	419	465	532	600	658	684	735	777	832	877	923	974	1.139	1.371

* Ver cores standard na página 3

Preços em €

OPÇÕES



Modelo A	1 Cuba	2 Cubas
450x270x170h	Incluído	+161 €

Suportes ocultos

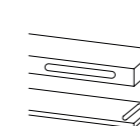
2 unidades + 65 €



Para lavatórios com medida > 1400 instalar com dois conjuntos de suportes

Toalheiro integrado

Frontal ou lateral + 65 €



Cor

• Cor RAL + 145 €

Outras Opções

- Altura do lavatório > 120 + 32 €/ml
- Lavatório com comprimento > 2410 **preço sob consulta**
- Lavatório com profundidade > 500 +15%
- Lavatório com acabamento na parte inferior +15%
- Alçado 50-100 + 97 €/ml
- Alçado 110-200 + 145 €/ml
- Alçado > 200 + 194 €/ml



CUBE

- Acabamento texturado ou liso
- Opções toalheiro, corte especial, alçado e suportes



○ Liso ● Textura

h= 80-120 Lavatório mural



	610	710	810	910	1010	1110	1210	1310	1410	1510	1610	1710	1810	1910	2010	2210	2410	
400-500																		
Branco	371	439	494	558	626	716	803	839	868	935	990	1.052	1.135	1.177	1.235	1.368	1.558	
Cor*	461	548	619	700	784	894	1.006	1.052	1.084	1.171	1.239	1.316	1.419	1.474	1.545	1.681	1.952	

* Ver cores standard na página 3

Preços em €



○ Liso ● Textura

h= 20 Lavatório para móvel

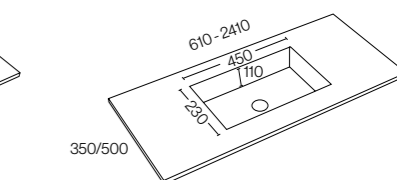
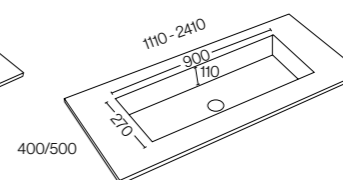
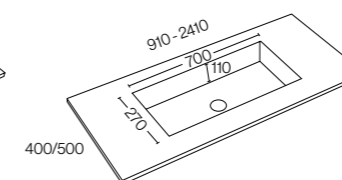
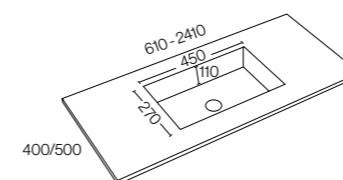


	610	710	810	910	1010	1110	1210	1310	1410	1510	1610	1710	1810	1910	2010	2210	2410
400-500																	
Branco	248	290	332	371	413	474	532	558	577	619	658	700	742	781	823	961	1.161
Cor*	310	365	416	465	519	594	668	697	723	774	823	877	926	977	1.029	1.165	1.352

* Ver cores standard na página 3

Preços em €

OPÇÕES



Fundo reduzido

Modelo A	1 cuba	2 cubas	Modelo B	1 cuba	2 cubas	Modelo C	1 cuba	2 cubas	Modelo D	1 cuba	2 cubas
450x270x130 h	Incluído	+161 €	700x270x130 h	+113 €	+387 €	900x270x130 h	+145 €	+452 €	450x230x130 h	Incluído	+161 €

Suportes ocultos

2 unidades + 65 €



Para lavatórios com medida > 1400 instalar com dois conjuntos de suportes

Toalheiro integrado

Frontal ou lateral + 65 €



Cor

• Cor RAL + 145 €

Outras Opções

- Altura do lavatório > 120 + 32 €/ml
- Lavatório com comprimento > 2410 **preço sob consulta**
- Lavatório com profundidade > 500 +15%
- Lavatório com acabamento na parte inferior +15%
- Alçado 50-100 + 97 €/ml
- Alçado 110-200 + 145 €/ml
- Alçado > 200 + 194 €/ml



UNITY

- Acabamento texturado ou liso
- Opções toalheiro, corte especial, alçado e suportes



○ Liso ● Textura

h= 80-120 Lavatório mural



	610	710	810	910	1010	1110	1210	1310	1410	1510	1610	1710	1810	1910	2010	2210	2410
400-500																	
Branco	371	439	494	558	626	716	803	839	868	935	990	1.052	1.135	1.177	1.235	1.368	1.558
Cor*	461	548	619	700	784	894	1.006	1.052	1.084	1.171	1.239	1.316	1.419	1.474	1.545	1.681	1.952

* Ver cores standard na página 3

Preços em €



○ Liso ● Textura

h= 20 Lavatório para móvel

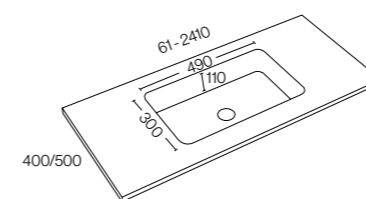


	610	710	810	910	1010	1110	1210	1310	1410	1510	1610	1710	1810	1910	2010	2210	2410
400-500																	
Branco	248	290	332	371	413	474	532	558	577	619	658	700	742	781	823	961	1.161
Cor*	310	365	416	465	519	594	668	697	723	774	823	877	926	977	1.029	1.165	1.352

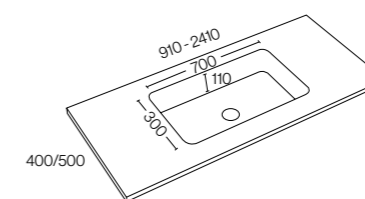
* Ver cores standard na página 3

Preços em €

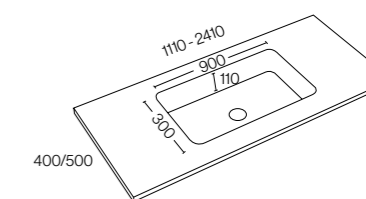
OPÇÕES



Modelo A 1 cuba 2 cubas
490x300x160h Incluído +161€



Modelo B 1 cuba 2 cubas
700x300x160h +113€ +387€



Modelo C 1 cuba 2 cubas
900x300x160h +145€ +452€

Suportes ocultos

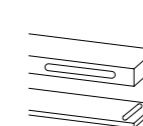
2 unidades + 65 €



Para lavatórios com medida > 1400 instalar com dois conjuntos de suportes

Toalheiro integrado

Frontal ou lateral + 65 €



Cor

• Cor RAL + 145 €

Outras Opções

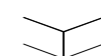
- Altura do lavatório > 120 + 32 €/ml
- Lavatório com comprimento > 2410 **preço sob consulta**
- Lavatório com profundidade > 500 +15%
- Lavatório com acabamento na parte inferior +15%
- Alçado 50-100 + 97 €/ml
- Alçado 110-200 + 145 €/ml
- Alçado > 200 + 194 €/ml



BOWL

- Acabamento texturado ou liso
- Opções toalheiro, corte especial, alçado e suportes


h= 80-120 Lavatório mural



	610	710	810	910	1010	1110	1210	1310	1410	1510	1610	1710	1810	1910	2010	2210	2410
Branco	371	439	494	558	626	716	803	839	868	935	990	1.052	1.135	1.177	1.235	1.368	1.558
Cor*	461	548	619	700	784	894	1.006	1.052	1.084	1.171	1.239	1.316	1.419	1.474	1.545	1.681	1.952

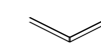
* Ver cores standard na página 3

Preços em €



○ Liso ● Textura

h= 20 Lavatório para móvel



	610	710	810	910	1010	1110	1210	1310	1410	1510	1610	1710	1810	1910	2010	2210	2410
Branco	248	290	332	371	413	474	532	558	577	619	658	700	742	781	823	961	1.161
Cor*	310	365	416	465	519	594	668	697	723	774	823	877	926	977	1.029	1.165	1.352

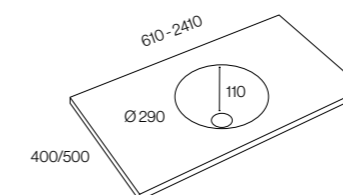
* Ver cores standard na página 3

Preços em €

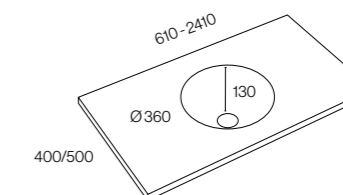


○ Liso ● Textura

OPÇÕES



Modelo A 1 cuba 2 cubas
290x290x130 h Incluído +161 €



Modelo B 1 cuba 2 cubas
360x360x150 h +113 € +387 €

Suportes ocultos

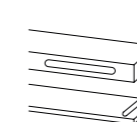
2 unidades + 65 €



Para lavatórios com medida > 1400 instalar com dois conjuntos de suportes

Toalheiro integrado

Frontal ou lateral + 65 €



Cor

• Cor RAL + 145 €

Outras Opções

- Altura do lavatório > 120 + 32 €/ml
- Lavatório com comprimento > 2410 **preço sob consulta**
- Lavatório com profundidade > 500 +15%
- Lavatório com acabamento na parte inferior +15%
- Alçado 50-100 + 97 €/ml
- Alçado 110-200 + 145 €/ml
- Alçado > 200 + 194 €/ml



OVAL

- Acabamento texturado ou liso
- Opções toalheiro, corte especial, alçado e suportes



○ Liso ● Textura

h= 80-120 Lavatório mural



	610	710	810	910	1010	1110	1210	1310	1410	1510	1610	1710	1810	1910	2010	2210	2410
Branco	371	439	494	558	626	716	803	839	868	935	990	1.052	1.135	1.177	1.235	1.368	1.558
Cor*	461	548	619	700	784	894	1.006	1.052	1.084	1.171	1.239	1.316	1.419	1.474	1.545	1.681	1.952

* Ver cores standard na página 3

Preços em €



○ Liso ● Textura

h= 20 Lavatório para móvel

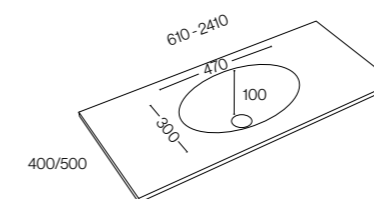


	610	710	810	910	1010	1110	1210	1310	1410	1510	1610	1710	1810	1910	2010	2210	2410
Branco	248	290	332	371	413	474	532	558	577	619	658	700	742	781	823	961	1.161
Cor*	310	365	416	465	519	594	668	697	723	774	823	877	926	977	1.029	1.165	1.352

* Ver cores standard na página 3

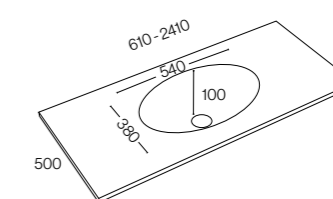
Preços em €

OPÇÕES



400/500

Modelo A 1 cuba 2 cubas
470x300x120h Incluído +161 €

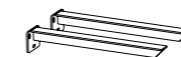


500

Modelo B 1 cuba 2 cubas
540x380x120h +113 € +387 €

Suportes ocultos

2 unidades + 65 €



Para lavatórios com medida > 1400 instalar com dois conjuntos de suportes

Toalheiro integrado

Frontal ou lateral + 65 €



Cor

• Cor RAL + 145 €

Outras Opções

- Altura do lavatório > 120 + 32 €/ml
- Lavatório com comprimento > 2410 **preço sob consulta**
- Lavatório com profundidade > 500 +15%
- Lavatório com acabamento na parte inferior +15%
- Alçado 50-100 + 97 €/ml
- Alçado 110-200 + 145 €/ml
- Alçado > 200 + 194 €/ml



CONNECT

- Acabamento texturado ou liso
- Opções toalheiro, corte especial, alçado e suportes



○ Liso ● Textura

h= 80-120 Lavatório mural



	610	710	810	910	1010	1110	1210	1310	1410	1510	1610	1710	1810	1910	2010	2210	2410
400-500																	
Branco	432	513	577	648	726	835	935	1.010	1.042	1.126	1.190	1.265	1.365	1.413	1.484	1.610	1.823
Cor*	539	639	719	813	910	1.039	1.171	1.261	1.303	1.406	1.487	1.581	1.706	1.768	1.855	1.994	2.242

* Ver cores standard na página 3

Preços em €



○ Liso ● Textura

h= 20 Lavatório para móvel

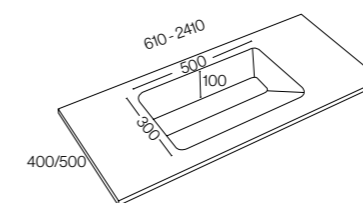


	610	710	810	910	1010	1110	1210	1310	1410	1510	1610	1710	1810	1910	2010	2210	2410
400-500																	
Branco	290	339	387	432	481	552	623	671	694	742	790	842	890	935	994	1.126	1.355
Cor*	361	426	484	539	603	690	777	835	868	932	987	1.052	1.110	1.171	1.235	1.368	1.574

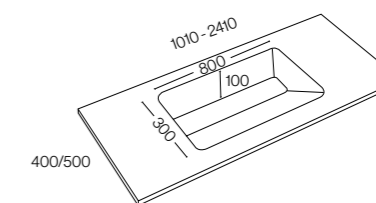
* Ver cores standard na página 3

Preços em €

OPÇÕES



Modelo A 1 cuba 2 cubas
500x300x140h Incluído +194 €



Modelo B 1 cuba 2 cubas
800x300x140h +194 € +581 €

Suportes ocultos

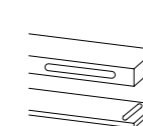
2 unidades + 65 €



Para lavatórios com medida > 1400 instalar com dois conjuntos de suportes

Toalheiro integrado

Frontal ou lateral + 65 €



Cor

• Cor RAL + 145 €

Outras Opções

- Altura do lavatório > 120 + 32 €/ml
- Lavatório com comprimento > 2410 **preço sob consulta**
- Lavatório com profundidade > 500 +15%
- Lavatório com acabamento na parte inferior +15%
- Alçado 50-100 + 97 €/ml
- Alçado 110-200 + 145 €/ml
- Alçado > 200 + 194 €/ml



EVOLUTION

- Acabamento texturado ou liso
- Opções toalheiro, corte especial, alçado e suportes



○ Liso ● Textura

h= 80-120 Lavatório mural



	610	710	810	910	1010	1110	1210	1310	1410	1510	1610	1710	1810	1910	2010	2210	2410
400-500																	
Branco	432	513	577	648	726	835	935	1.010	1.042	1.126	1.190	1.265	1.365	1.413	1.484	1.610	1.823
Cor*	539	639	719	813	910	1.039	1.171	1.261	1.303	1.406	1.487	1.581	1.706	1.768	1.855	1.994	2.242

* Ver cores standard na página 3

Preços em €



○ Liso ● Textura

h=20 Lavatório para móvel

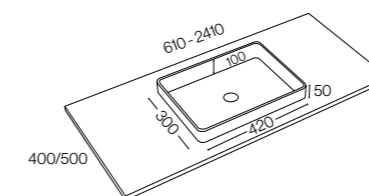


	610	710	810	910	1010	1110	1210	1310	1410	1510	1610	1710	1810	1910	2010	2210	2410
400-500																	
Branco	290	339	387	432	481	552	623	671	694	742	790	842	890	935	987	1.126	1.355
Cor*	361	426	484	539	603	690	777	835	868	932	987	1.052	1.110	1.171	1.235	1.368	1.574

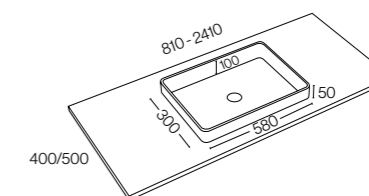
* Ver cores standard na página 3

Preços em €

OPÇÕES



Modelo A 1 cuba 2 cubas
420x300x125 Incluído +194 €



Modelo B 1 cuba 2 cubas
580x300x125h +194 € +581 €

Suportes ocultos

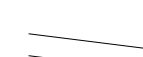
2 unidades + 65 €



Para lavatórios com medida > 1400 instalar com dois conjuntos de suportes

Toalheiro integrado

Frontal ou lateral + 65 €



Cor

• Cor RAL + 145 €

Outras Opções

- Altura do lavatório > 120 + 32 €/ml
- Lavatório com comprimento > 2410 **preço sob consulta**
- Lavatório com profundidade > 500 +15%
- Lavatório com acabamento na parte inferior +15%
- Alçado 50-100 + 97 €/ml
- Alçado 110-200 + 145 €/ml
- Alçado > 200 + 194 €/ml



FALL

- Acabamento texturado ou liso
- Opções toalheiro, corte especial, alçado e suportes



○ Liso ● Textura

h= 80-120 Lavatório mural



	610	710	810	910	1010	1110	1210	1310	1410	1510	1610	1710	1810	1910	2010	2210	2410
400-500 Branco	497	590	665	745	835	961	1.077	1.161	1.197	1.294	1.368	1.455	1.568	1.626	1.706	1.852	2.097
Cor*	545	648	732	819	919	1.058	1.184	1.277	1.316	1.423	1.503	1.600	1.726	1.787	1.877	2.035	2.306

* Ver cores standard na página 3

Preços em €



○ Liso ● Textura

h= 20 Lavatório para móvel

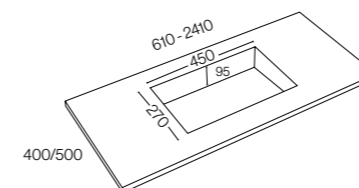


	610	710	810	910	1010	1110	1210	1310	1410	1510	1610	1710	1810	1910	2010	2210	2410
400-500 Branco	335	387	445	497	552	632	713	771	797	852	906	968	1.023	1.074	1.132	1.294	1.558
Cor*	368	426	490	545	606	697	784	848	877	935	997	1.065	1.126	1.181	1.245	1.423	1.713

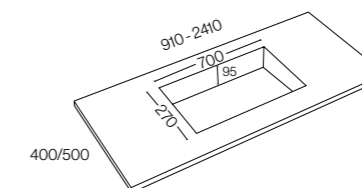
* Ver cores standard na página 3

Preços em €

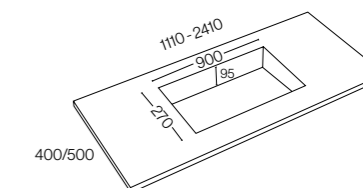
OPÇÕES



Modelo A 1 cuba 2 cubas
450x270x130h Incluído +194 €



Modelo B 1 cuba 2 cubas
700x270x130h +226 € +581 €



Modelo C 1 cuba 2 cubas
900x270x130h +258 € +613 €

Suportes ocultos

2 unidades + 65 €



Para lavatórios com medida > 1400 instalar com dois conjuntos de suportes

Toalheiro integrado

Frontal ou lateral + 65 €



Cor

• Cor RAL + 145 €

Outras Opções

- Altura do lavatório > 120 + 32 €/ml
- Lavatório com comprimento > 2410 **preço sob consulta**
- Lavatório com profundidade > 500 +15%
- Lavatório com acabamento na parte inferior +15%
- Alçado 50-100 + 97 €/ml
- Alçado 110-200 + 145 €/ml
- Alçado > 200 + 194 €/ml

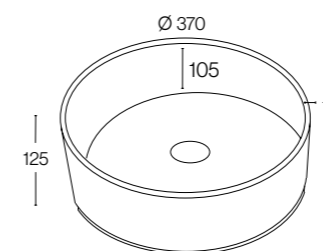


BLOOM R1

- Acabamento texturado ou liso



OPÇÕES



Todas as medidas estão em mm



Medidas	Branco	Cor	Bicolor
37 Ø x 12,5 h	219 €	265 €	303 €

* Ver cores standard na página 3
Cor RAL: +95 €

LAVATÓRIOS
DE POUSAR



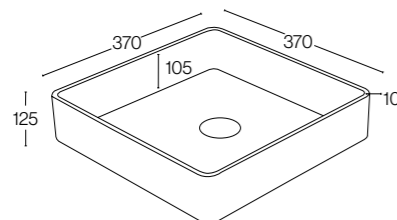


BLOOM S1

- Acabamento texturado ou liso



OPÇÕES



Liso



Textura

Medidas	Branco	Cor*	Bicolor*
37 x 37 x 12,5 h	219 €	265 €	303 €

Todas as medidas estão em mm

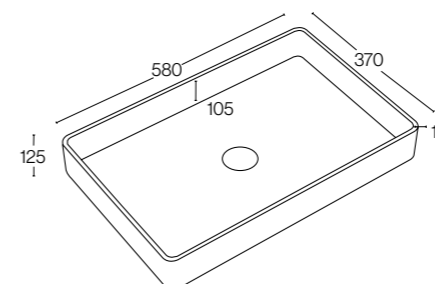
* Ver cores standard na página 3
Cor RAL: +95 €

BLOOM S2

- Acabamento texturado ou liso



OPÇÕES



Liso



Textura

Medidas	Branco	Cor*	Bicolor*
37 x 58 x 12,5 h	255 €	303 €	345 €

Todas as medidas estão em mm

* Ver cores standard na página 3
Cor RAL: +95 €




BLOOM B1

- Acabamento texturado ou liso



OPÇÕES



Todas as medidas estão em mm

* Ver cores standard na página 3
Cor RAL: +95 €

BLOOM B2

- Acabamento texturado ou liso



OPÇÕES



Todas as medidas estão em mm

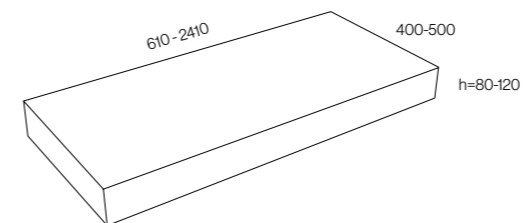
* Ver cores standard na página 3
Cor RAL: +95 €





BANCADA ON

- Acabamento texturado ou liso
- Opções toalheiro e suportes



h= 80-120



○ Liso ● Textura

	610	710	810	910	1010	1110	1210	1310	1410	1510	1610	1710	1810	1910	2010	2210	2410
400-500 Lisa - Branco	274	315	363	411	452	500	548	589	637	677	726	774	815	863	903	1.032	1.274
Lisa - Cor*	298	339	387	435	484	532	581	629	677	726	774	823	871	919	968	1.113	1.387
Textura	331	379	435	484	540	597	653	710	766	815	871	927	984	1.032	1.089	1.242	1.419

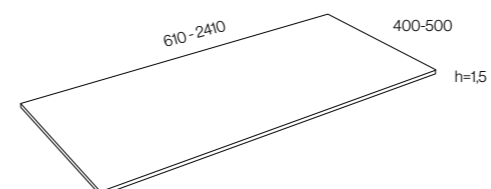
* Ver cores standard na página 3

Furação para torneira e descarga incluída no preço
Preços em €



PRATELEIRA ON

- Acabamento texturado ou liso
- Opções toalheiro e suportes



h= 15



○ Liso ● Textura


	610	710	810	910	1010	1110	1210	1310	1410	1510	1610	1710	1810	1910	2010	2210	2410
400-500 Lisa - Branco	174	203	232	261	290	319	348	377	406	435	465	494	539	552	581	710	887
Lisa - Cor*	197	229	261	294	329	361	394	426	461	494	526	558	594	626	658	790	968
Textura	197	229	261	294	329	361	394	426	461	494	526	558	594	626	658	790	968

* Ver cores standard na página 3

Preços em €

Suportes ocultos

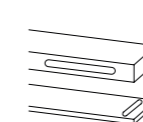
2 unidades +65 €



Para lavatórios com medida > 1400 instalar com dois conjuntos de suportes

Toalheiro integrado

Frontal ou lateral +65 €



Cor


• Cor RAL +145 €

Acessórios


- Kit Reparação pequeno 48 €
- Kit Reparação grande 97 €

Outras Opções


- Bancada/prateleira com comprimento > 2410 **preço sob consulta**
- Bancada/prateleira com profundidade > 500 +15%
- Altura da bancada > 120 +32 €/ml




BR
Branco
9003




CR
Creme
1013



AR
Areia
7032




MK
Moka
1019




CM
Cinza Cimento
7042




PD
Cinza Pedra
7023



AN
Antracite
7015



CH
Chocolate
8017



PR
Preto
9005



Opção
RAL

BASES DE DUCHE

Diversas cores

Toda a linha SOLID está disponível em 9 cores standard, podendo, no entanto, qualquer produto ser fabricado de acordo com um RAL específico.

Grandes formatos

Com medidas de grande formato, as bases SOLID são ideais para substituir uma banheira por base. Há ainda possibilidade de fornecer painel e rampa para duche no mesmo material e cor.

Adapta-se ao espaço

As bases de duche podem ser feitas à medida e com cortes especiais para otimizar o espaço na casa de banho.

Material e acabamentos

Produzidas em composto mineral com revestimento Gelcoat, as bases de duche estão disponíveis em texturado, idêntico à pedra natural, com efeito antiderrapante, conferindo conforto e segurança na utilização.



Textura



Antibacteriano



Antiderrapante



À Medida



Classe
C-3



SLAB

- Acabamento texturado
- Grelha em aço inox
- Inclui válvula de descarga Ø110, h=60



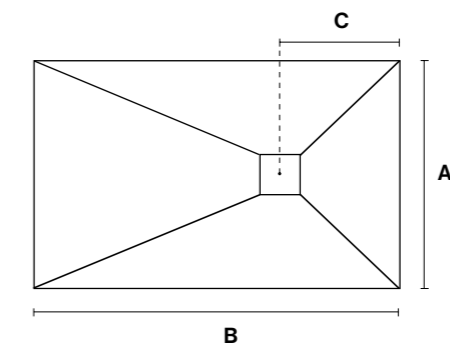
Classe C-3



	900	1000	1100	1200	1300	1400	1500	1600	1700	1800	1900	2000	2100	2200	2300	2400	2500
700	323	342	355	368	384	406	416	429	465	484	535	555	581	623	661	690	735
800	342	355	374	400	413	429	448	468	490	516	587	619	648	694	742	790	839
900	374	400	439	474	494	513	519	542	619	645	719	755	790	845	900	939	997
1000	452	481	529	568	590	610	623	642	739	771	823	865	916	958	1.019	1.065	1.129
1100	568	606	665	713	739	765	781	803	926	965	1.029	1.081	1.135	1.194	1.245	1.319	1.374
1200	681	726	797	855	890	919	945	965	1.110	1.155	1.232	1.297	1.361	1.429	1.500	1.574	1.652
1300	816	871	958	1.029	1.068	1.103	1.126	1.161	1.335	1.387	1.481	1.558	1.639	1.719	1.806	1.897	2.000

* Ver cores standard na página 29

Preços em €



Espessura - 25

A	B	C
700	700	350
800	800	400
900	900	450
700 - 1000	900	350
700 - 1000	1000 - 1600	350
700 - 1000	1700 - 2500	600
1100 - 1300	1100 - 1200	350
1100 - 1300	1300 - 1600	600
1100 - 1300	1700 - 2500	600

OPÇÕES

Cor

- Cor RAL + 145 €

Corte Especial

- Preço sob consulta

Grelha

- Grelha em aço inox com acabamento igual à cor da base 48 €



SLAB FRAME

- Acabamento texturado
- Grelha em aço inox
- Inclui válvula de descarga Ø110, h=60



Classe C-3

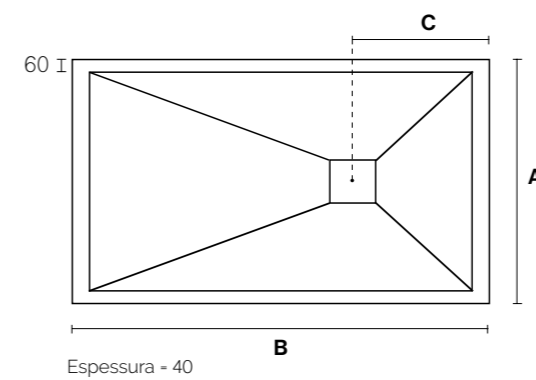


Textura

	900	1000	1100	1200	1300	1400	1500	1600	1700	1800	1900	2000	2100	2200	2300	2400	2500
700	403	429	455	481	510	523	552	571	603	629	687	719	755	832	916	1.010	1.161
800	429	458	487	526	548	571	584	606	652	674	726	752	777	894	1.029	1.184	1.419
900	455	487	519	571	587	616	629	645	752	774	832	861	894	1.029	1.184	1.303	1.565
1000	545	584	623	684	703	739	752	771	903	929	1.000	1.035	1.071	1.177	1.294	1.423	1.635
1100	710	758	829	890	923	955	974	1.003	1.155	1.203	1.284	1.348	1.419	1.490	1.555	1.648	1.716
1200	848	906	994	1.068	1.113	1.148	1.171	1.203	1.387	1.442	1.539	1.619	1.700	1.784	1.874	1.968	2.065
1300	1.019	1.087	1.197	1.287	1.332	1.377	1.406	1.448	1.668	1.732	1.848	1.945	2.048	2.148	2.255	2.371	2.500

* Ver cores standard na página 29

Preços em €



A	B	C
700	700	350
800	800	400
900	900	450
700 - 1000	900	350
700 - 1000	1000 - 1600	350
700 - 1000	1700 - 2500	600
1100 - 1300	1100 - 1200	350
1100 - 1300	1300 - 1600	600
1100 - 1300	1700 - 2500	600

OPÇÕES

Cor

- Cor RAL + 145 €

Corte Especial

- Preço sob consulta

Grelha

- Grelha em aço inox com acabamento igual à cor da base 48 €



CENTER

- Acabamento texturado
- Grelha em aço inox
- Inclui válvula de descarga Ø110, h=60



Classe C-3

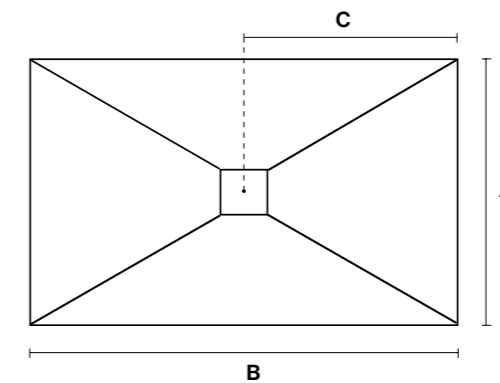


Textura

	900	1000	1100	1200	1300	1400	1500	1600	1700	1800	1900	2000
700	365	381	394	400	432	439	452	458	474	513	581	629
800	381	387	423	429	452	458	487	494	535	542	619	668
900	400	426	497	503	506	513	558	565	665	671	758	803

* Ver cores standard na página 29

Preços em €



Espessura - 25

A	B	C
700 - 900	700 - 2000	Centrado

OPÇÕES

Cor

- Cor RAL + 145 €

Corte Especial

- Preço sob consulta


Grelha

- Grelha em aço inox com acabamento igual à cor da base 48 €



CENTER FRAME

- Acabamento texturado
- Grelha em aço inox
- Inclui válvula de descarga Ø110, h=60



Classe C-3

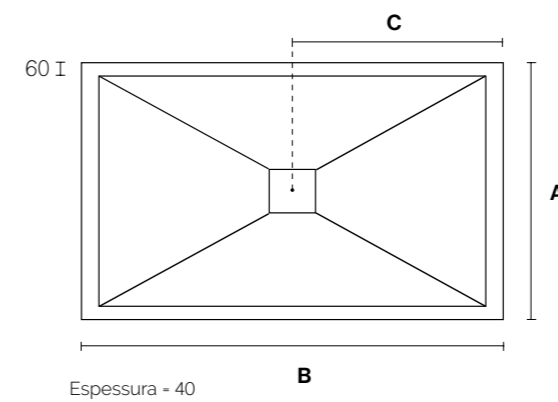


Textura

	900	1000	1100	1200	1300	1400	1500	1600	1700	1800	1900	2000
700	452	481	506	523	545	571	590	603	652	665	732	768
800	481	500	552	565	594	610	626	655	694	713	784	823
900	494	506	577	594	610	626	661	697	761	784	861	906

* Ver cores standard na página 29

Preços em €



A	B	C
700 - 900	700 - 2000	Centrado

OPÇÕES

Cor

- Cor RAL +145 €

Corte Especial

- Preço sob consulta

Grelha

- Grelha em aço inox com acabamento igual à cor da base 48 €



ONE

- Acabamento texturado
- Grelha em aço inox
- Inclui válvula de descarga Ø110, h=60



Classe C-3

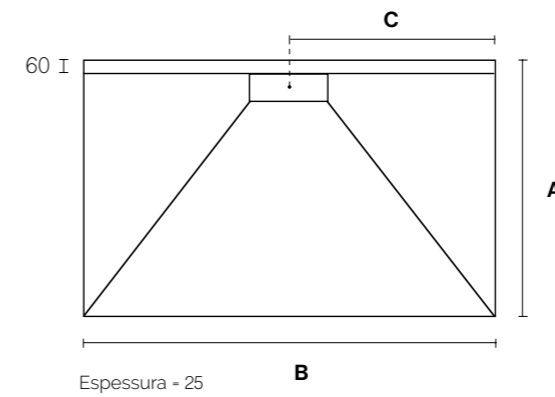


Textura

	900	1000	1100	1200	1300	1400	1500	1600	1700	1800	1900	2000
700	403	426	455	484	532	568	600	616	645	681	710	742
800	429	455	484	523	571	619	632	655	703	723	755	774
900	452	484	516	565	610	661	681	706	771	797	855	916
1000	481	513	545	603	632	687	713	742	835	871	961	1.058

* Ver cores standard na página 29

Preços em €



A	B	C
700 - 1000	900 - 2000	120

OPÇÕES

Cor

- Cor RAL +145 €

Corte Especial

- Preço sob consulta

Grelha

- Grelha em aço inox com acabamento igual à cor da base 48 €



EVOLUTION

- Acabamento liso
- Grelha em aço inox
- Inclui válvula de descarga Ø110, h=60



Classe C-3

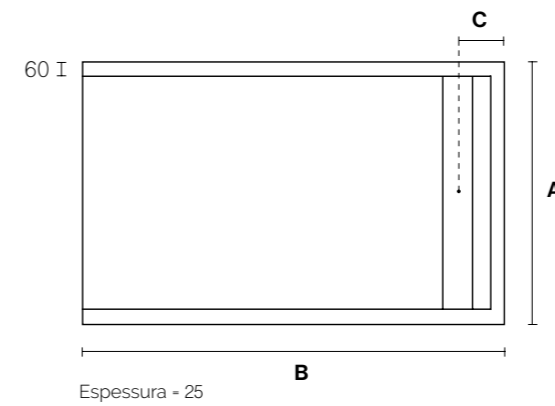


Textura

	900	1000	1100	1200	1300	1400	1500	1600	1700	1800	1900	2000
700	435	465	490	506	526	555	574	587	632	648	677	710
800	465	481	532	545	574	594	610	639	674	697	726	758
900	474	487	561	577	594	606	645	677	742	765	823	871

* Ver cores standard na página 29

Preços em €



A	B	C
700 - 900	900 - 2000	220

OPÇÕES

Cor

- Cor RAL +145 €

Corte Especial

- Preço sob consulta

Grelha

- Grelha em aço inox com acabamento igual à cor da base 48 €



PAINÉIS

- Acabamento texturado ou liso
- Espessura 15 mm



○ Liso ● Textura

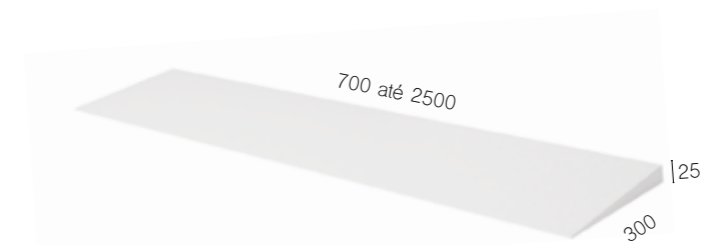
	500	600	700	800	900	1000	1100	1200	1300
700	113	135	158	181	203	226	248	271	294
900	145	174	203	232	261	290	319	348	377
1200	194	232	271	310	348	387	426	465	503
1500	242	290	339	387	435	484	532	581	629
1800	290	348	406	465	523	581	639	697	755
2100	339	406	474	542	610	677	745	813	881
2500	403	484	565	645	726	806	887	968	1.048

* Ver cores standard na página 29

Preços em €

RAMPA

- Acabamento texturado



● Textura

	700	800	900	1000	1200	1400	1600	1800	2100	2500
300	113	161	194	194	242	274	306	355	403	468

* Ver cores standard na página 29

Preços em €

OPÇÕES

Cor	Corte Especial	Painéis	Acessórios
• Cor RAL +145 €	• Preço sob consulta	• Painéis inferiores a 0,25 m² 48 €	• Kit Reparação pequeno 48 € • Kit Reparação grande 97 €

CONDIÇÕES GERAIS DE VENDA

As presentes "Condições Gerais de Venda" regulam todas as transacções entre Erix, SA adiante designada por Erix e o cliente.

1. ÂMBITO DO FORNECIMENTO

- a) O âmbito do fornecimento é determinado pela confirmação da encomenda pela Erix ou, na falta desta, pela nota de encomenda do cliente.
b) Quaisquer alterações ou aditamentos à encomenda só serão válidos depois de aceites pela Erix, por escrito.

2. PREÇOS

- a) Salvo pré acordo os preços entendem-se para o material colocado nas instalações da Erix, correndo por conta do cliente as despesas de embalagem e frete, quando a entrega for efectuada no local designado pelo cliente.
b) Os preços e demais indicações constantes de catálogos, tabelas e folhetos têm carácter informativo. Prevalecem os preços e condições comerciais em vigor na data do fornecimento.

3. PRAZOS DE ENTREGA

- a) O prazo de entrega contar-se-á a partir da data do esclarecimento de todas as condições técnicas e/ou comerciais, necessários à execução da encomenda, bem como o pagamento antecipado, quando o mesmo tiver sido acordado.
b) A Erix reserva-se o direito de efectuar entregas parciais e de efectuar essas entregas em separado.
c) O prazo considera-se prorrogado por causas justificadas, ou de força maior, entre elas: dificuldades na aquisição, transporte ou importação de materiais e em geral por motivo alheio à sua vontade.
d) Considera-se cumprido o fornecimento, desde que seja comunicado ao cliente que as mercadorias estão prontas a ser expedidas.
e) A indicação de prazos de entrega entende-se sujeita a confirmação e salvo venda.

4. TRANSPORTE

- a) Salvo pré acordo o transporte das mercadorias faz-se por conta e risco do cliente, mesmo quando a pedido deste, a Erix se encarrega da sua expedição.
b) A pedido do cliente, a Erix poderá efectuar o seguro de transporte.
c) O transporte para encomendas inferiores a 100€ (valor líquido), terá um acréscimo de 5€.

5. PAGAMENTO

- a) Os pagamentos deverão ser efectuados de acordo com as condições da factura, no domicílio da Erix.
b) Se o cliente não pagar a importância em dívida no prazo indicado na respectiva factura, ficará obrigado, a título de penalidade, a pagar à Erix uma indemnização relativa ao tempo de mora, correspondente à taxa de juros máxima permitida para as operações de crédito activas das instituições bancárias, para o mesmo prazo, acrescida de 2%.
c) Será, porém, aplicável a taxa de juros de mora a que se encontrem sujeitas as dívidas ao Estado, se for superior à penalidade atrás prevista.
d) Serão da conta do cliente todos e quaisquer encargos bancários ou outros respeitantes à transacção.
e) Os pagamentos não poderão ser retardados seja a que pretexto for, mesmo em caso de litígio.
f) O material será propriedade da Erix até ao pagamento total do mesmo, ficando o cliente investido da responsabilidade de fiel depositário do material fornecido pela Erix, até ao integral cumprimento das obrigações que assumiu.

6. RESPONSABILIDADE POR DEFEITOS

- a) Salvo estipulado em contrário a garantia dos materiais comercializados pela Erix corresponde à garantia concedida por cada um dos fabricantes.
b) As substituições ou reparações, resultantes da utilização anormal da aparelhagem, de deterioração ou acidentes devidos a negligência ou manutenção e utilização defeituosa do material não se encontram abrangidos pela garantia. A garantia cessa também, no caso de o cliente haver, empreendido alterações ou reparações sem prévia autorização por escrito da Erix.
c) A reparação, modificação ou substituição de peças durante o período da garantia, não conduz, em caso algum, a prorrogação daquele prazo.
d) Fica expressamente excluída qualquer responsabilidade da Erix por danos indirectos, causados pelo material fornecido e/ou por serviços de montagem, manutenção ou reparação do mesmo.
e) A garantia só é válida desde que os materiais sejam aplicados segundo as boas normas do artigo, se encontre de acordo com a legislação em vigor ou com as instruções do fabricante.

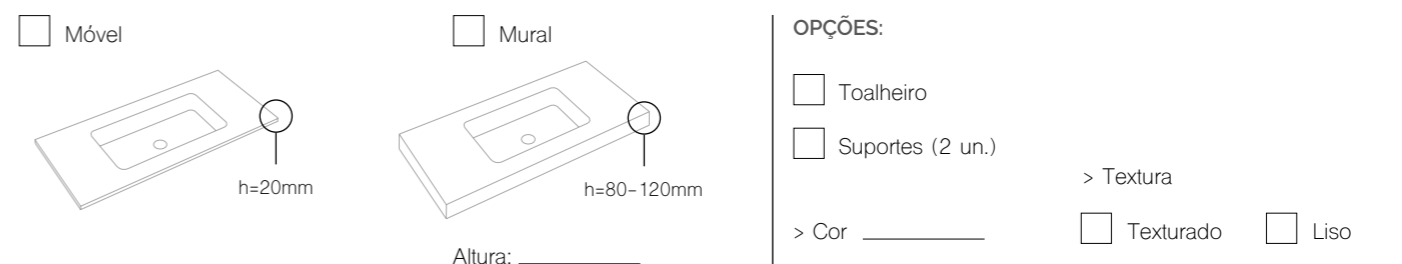
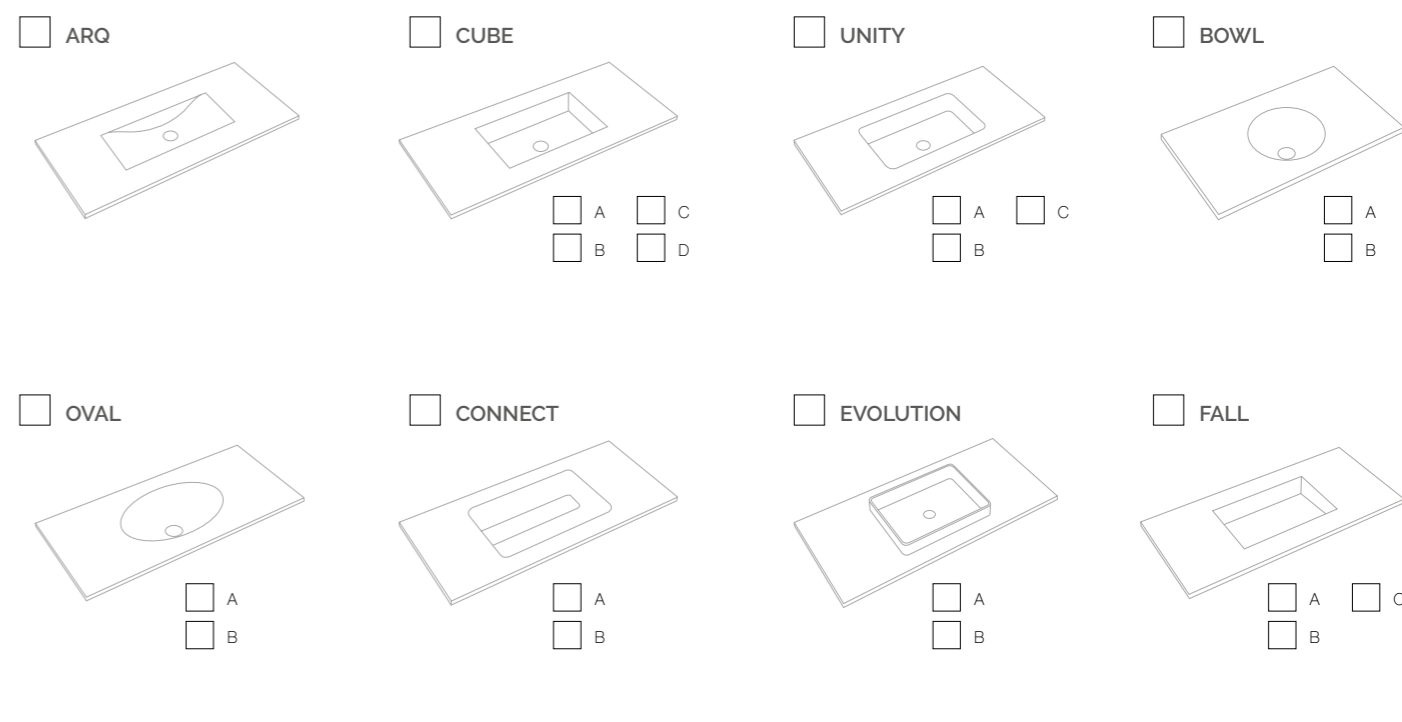
7. RECLAMAÇÕES

- a) Quaisquer reclamações ou devoluções só poderão ser consideradas, quando devidamente fundamentadas e apresentadas dentro do prazo de 8 dias a contar da data da recepção das mercadorias.
b) Sempre que não for possível solucionar de acordo mútuo qualquer litígio suscitado, fica expresso que o foro competente será o da comarca do Barreiro.

8. CONDIÇÕES GERAIS

- a) A Erix e o cliente poderão somente transferir a terceiros os seus direitos e obrigações após prévio e expresso acordo entre ambos, a este respeito.
b) Todas as condições das propostas estão sujeita a confirmação aquando da aceitação da encomenda.
c) A Erix reserva-se o direito de, em qualquer momento, cancelar os fornecimentos, nomeadamente nos casos em que os limites de crédito, valor ou prazo sejam ultrapassados. Este limite de crédito é estabelecido unicamente pela Erix, sem que esta tenha de o justificar.

FICHA DE ENCOMENDA - LAVATÓRIOS SOLID



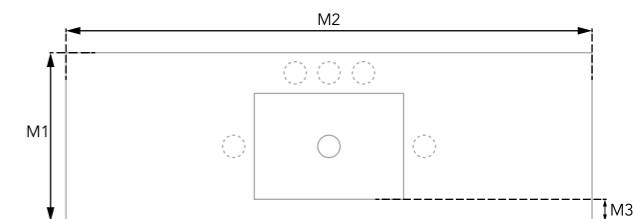
OPÇÕES:

- Toalheiro
 Suportes (2 un.)
 > Textura
 Texturado Liso
 > Cor _____

CUBA CENTRAL

M1 _____mm M2 _____mm M3 _____mm

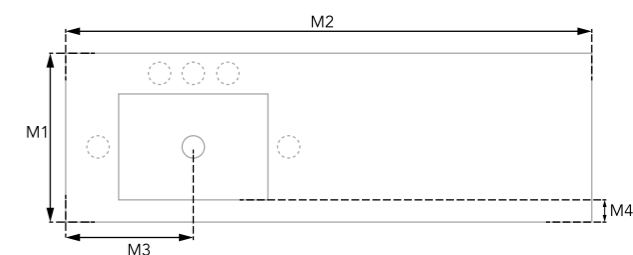
- Sem furação para torneira



CUBA À ESQUERDA

M1 _____mm M2 _____mm M3 _____mm M4 _____mm

- Sem furação para torneira





Parque Proclama, Quinta da Areia
2830-481 Coina - Barreiro
Portugal

Telf: +351 212 108 697
E-mail: info@erix.pt

www.erix.pt